
APRESENTAÇÃO DOS RESULTADOS
RELATÓRIO QUANTITATIVO
BARREIRINHAS - MARANHÃO

NOVEMBRO DE 2023

METODOLOGIA

Pesquisa realizada com

600

eleitores do município de Barreirinhas no Estado do Maranhão. (eleitores acima de 16 anos).

Entrevistas realizadas através de questionário específico em dispositivos móveis.



PERÍODO DE REALIZAÇÃO:

01 a 04 de novembro de 2023



OBJETIVO:

Levantar opinião de eleitores sobre questões políticas e administrativas.



ELEITORADO COBERTO PELA AMOSTRA:

45.854 eleitores. Fonte: TSE e TRE 2022 / IBGE 2010 / PNAD 2015

AMOSTRA:

Amostra representativa dos eleitores, com seleção do entrevistado utilizando se quotas proporcionais em função das variáveis: sexo, idade, instrução e renda familiar.

ZONA:

Urbana: Carnaubal, Cebola, Centro, Cidade Nova, Ladeira, Murici, Residencial Brasil, Riacho, Santarém, Boa Vista e São Domingo.

Rural: Pov. Atins, Pov. Baixão dos Julios, Pov. Bar da Hora, Pov. Braço, Pov. Cangote, Pov. Cantinho, Pov. Fazendinha, Pov. Gira Mundo, Pov. Jabuti, Pov. Lagoa da Esperança, Pov. Mamede, Pov. Mandacaru, Pov. Mangas, Pov. Massangano, Pov. Olho D'Água dos Neca, Pov. Pacas, Pov. Palmeira dos Bentos, Pov. Santa Maria, Pov. Santo Inacio, Pov. Sobradinho, Pov. Tabocas, Pov. Varas e Pov. Vera Cruz.

ARREDONDAMENTOS:

Os percentuais que não totalizam 100% são decorrentes de arredondamentos decimais ou de múltiplas alternativas de resposta.

ESTATÍSTICO RESPONSÁVEL:

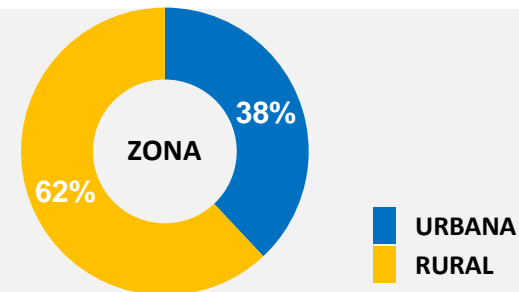
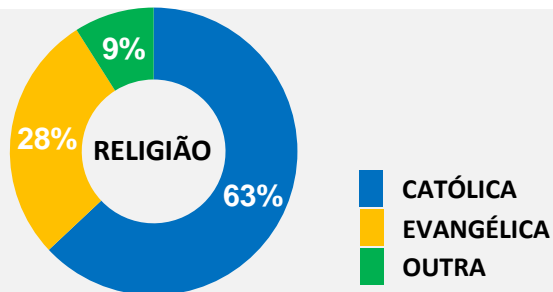
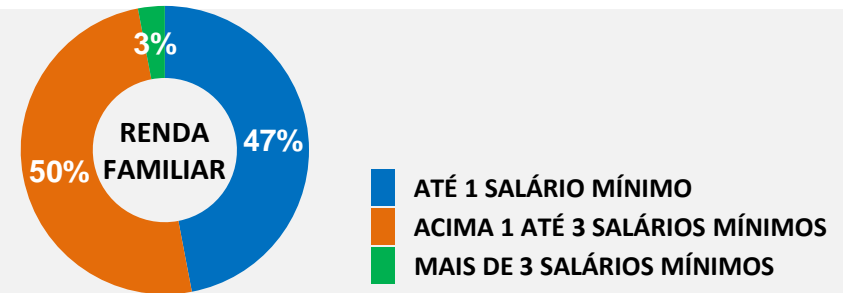
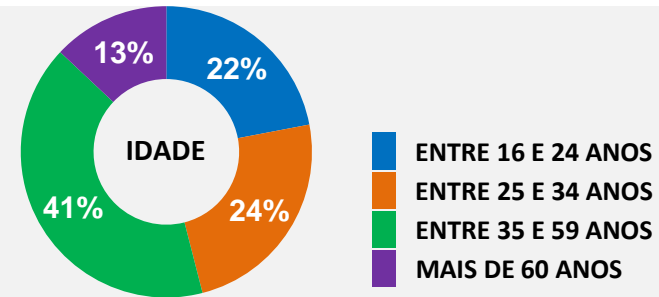
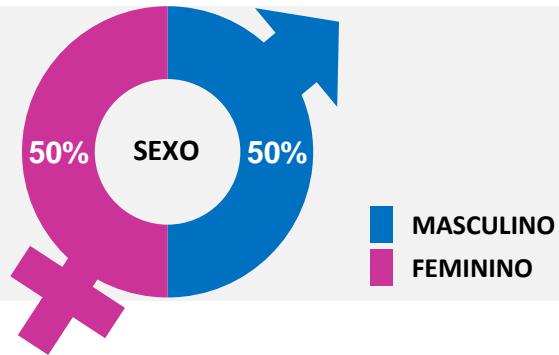
Lorena Mauricia Neris Silva. CONRE 5ª REGIÃO CFE: 9531 5ª Região

A margem de erro máxima da pesquisa é estimada de **4%** para mais ou para menos.

O intervalo de confiança é estimado Em **95%**.


Fiscalização em **100%** dos questionários aplicados, através do rastreamento via GPS e 20% por coordenadores no campo.

PERFIL DA PESQUISA



RESULTADOS EM GRÁFICOS

NOVEMBRO DE 2023

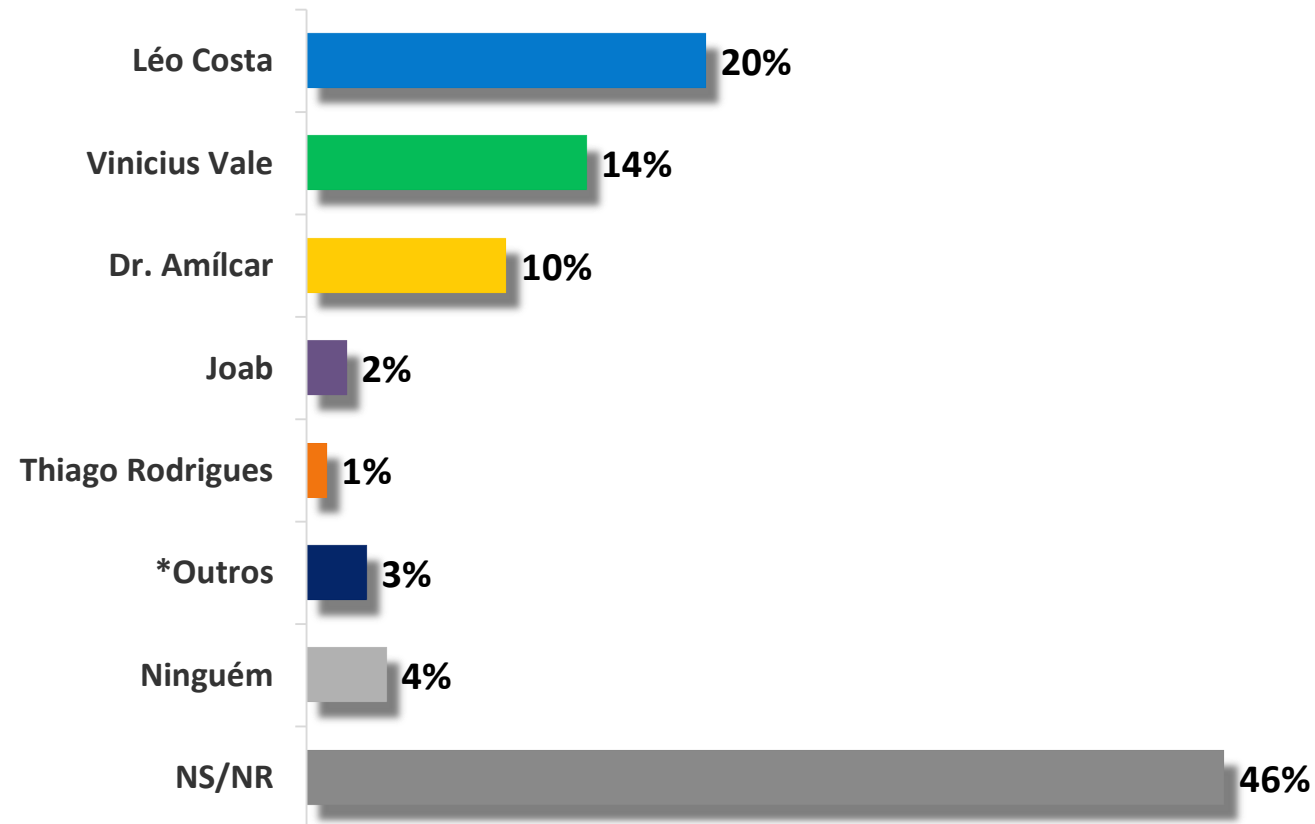


PREFEITO ESPONTÂNEA RU

1. Intenção de voto para Prefeito. (Espontânea) RU

1. Se as eleições fossem hoje, em quem o(a) Sr.(a) votaria para Prefeito? (Espontânea) RU

Base: 600 entrevistas



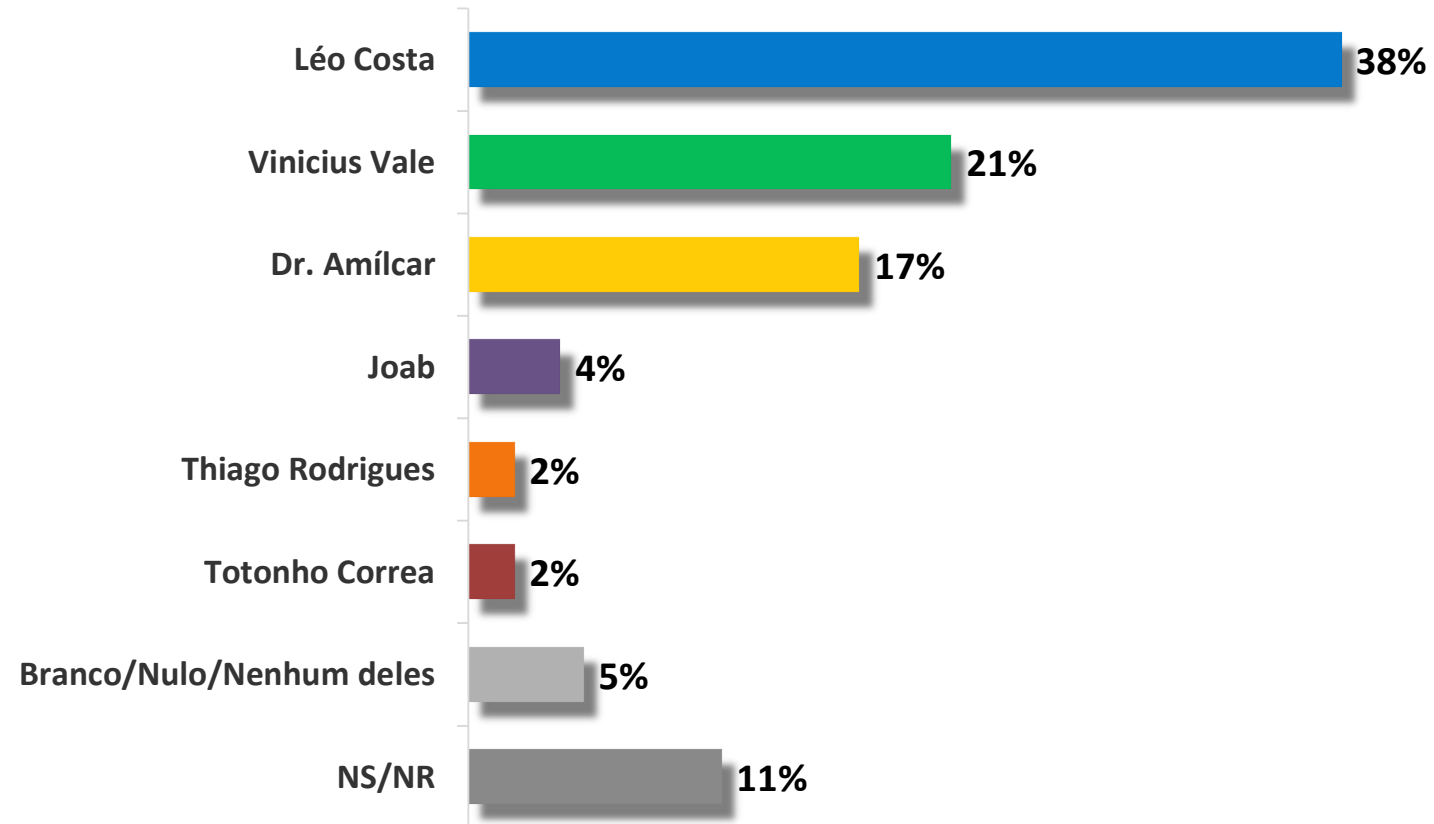
*Outros: Albérico Filho, Daniel Junior, Iracema do Vale e Totonho Correa.

PREFEITO ESTIMULADA CENÁRIO 01 RU

2. Intenção de voto para Prefeito. Cenário 01 (Estimulada) RU

2. Se as eleições fossem hoje e sendo estes os candidatos, em quem o(a) Sr.(a) votaria para Prefeito? Cenário 01 (Estimulada) RU

Base: 600 entrevistas

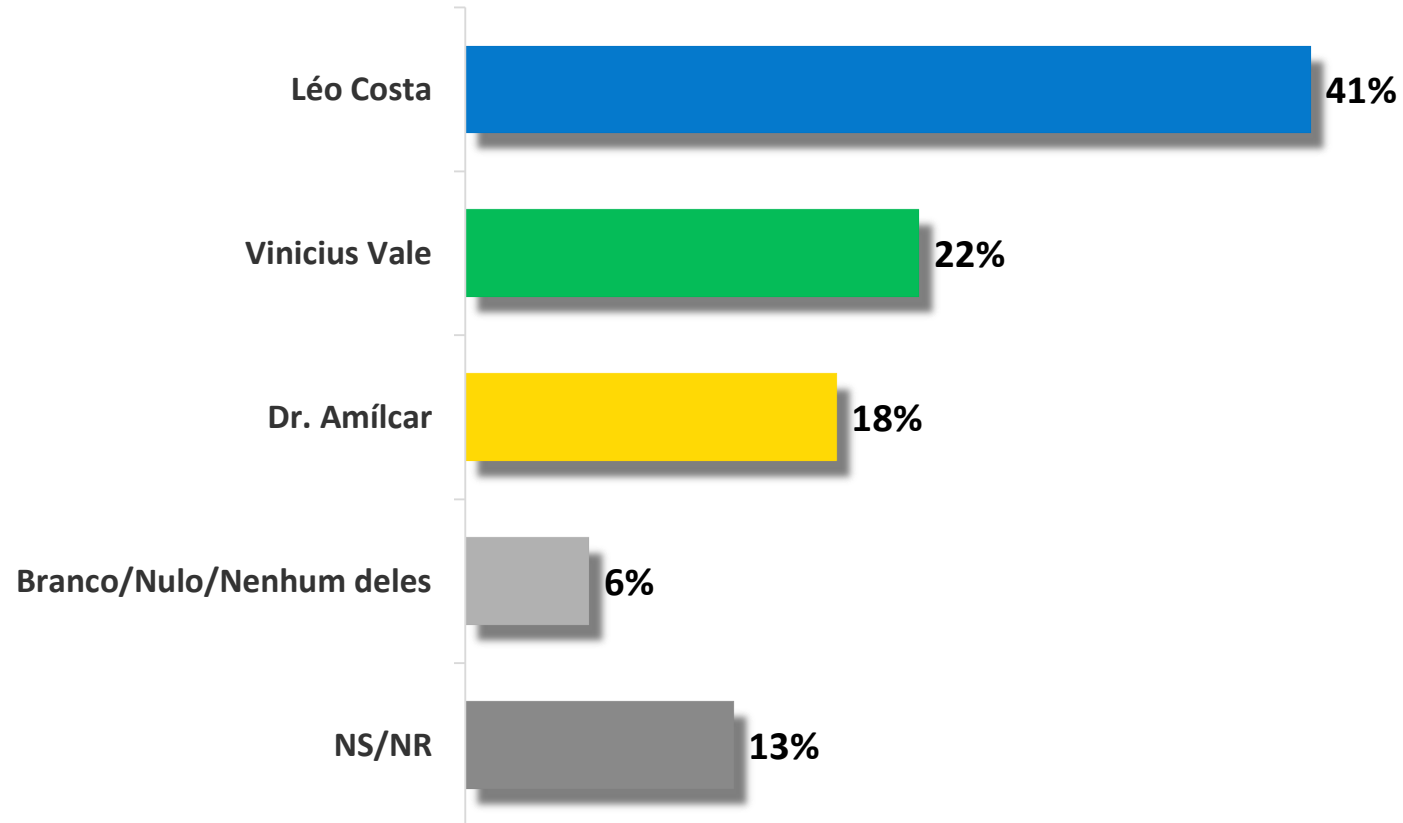


PREFEITO ESTIMULADA CENÁRIO 02 RU

3. Intenção de voto para Prefeito. Cenário 02 (Estimulada) RU

3. Se as eleições fossem hoje e sendo estes os candidatos, em quem o(a) Sr.(a) votaria para Prefeito? Cenário 02 (Estimulada) RU

Base: 600 entrevistas

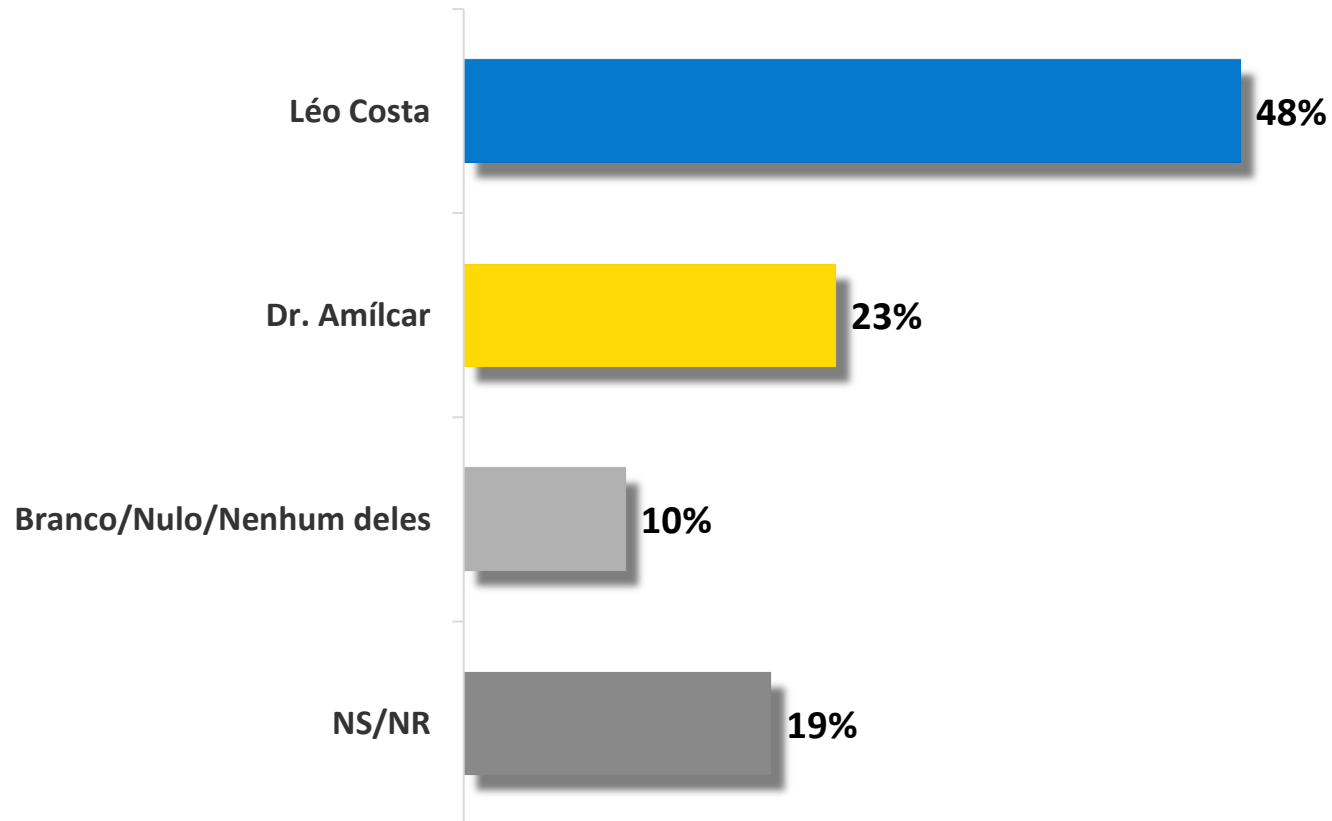


PREFEITO ESTIMULADA CENÁRIO 03 RU

4. Intenção de voto para Prefeito. Cenário 03 (Estimulada) RU

4. Se as eleições fossem hoje e sendo estes os candidatos, em quem o(a) Sr.(a) votaria para Prefeito? Cenário 03 (Estimulada) RU

Base: 600 entrevistas

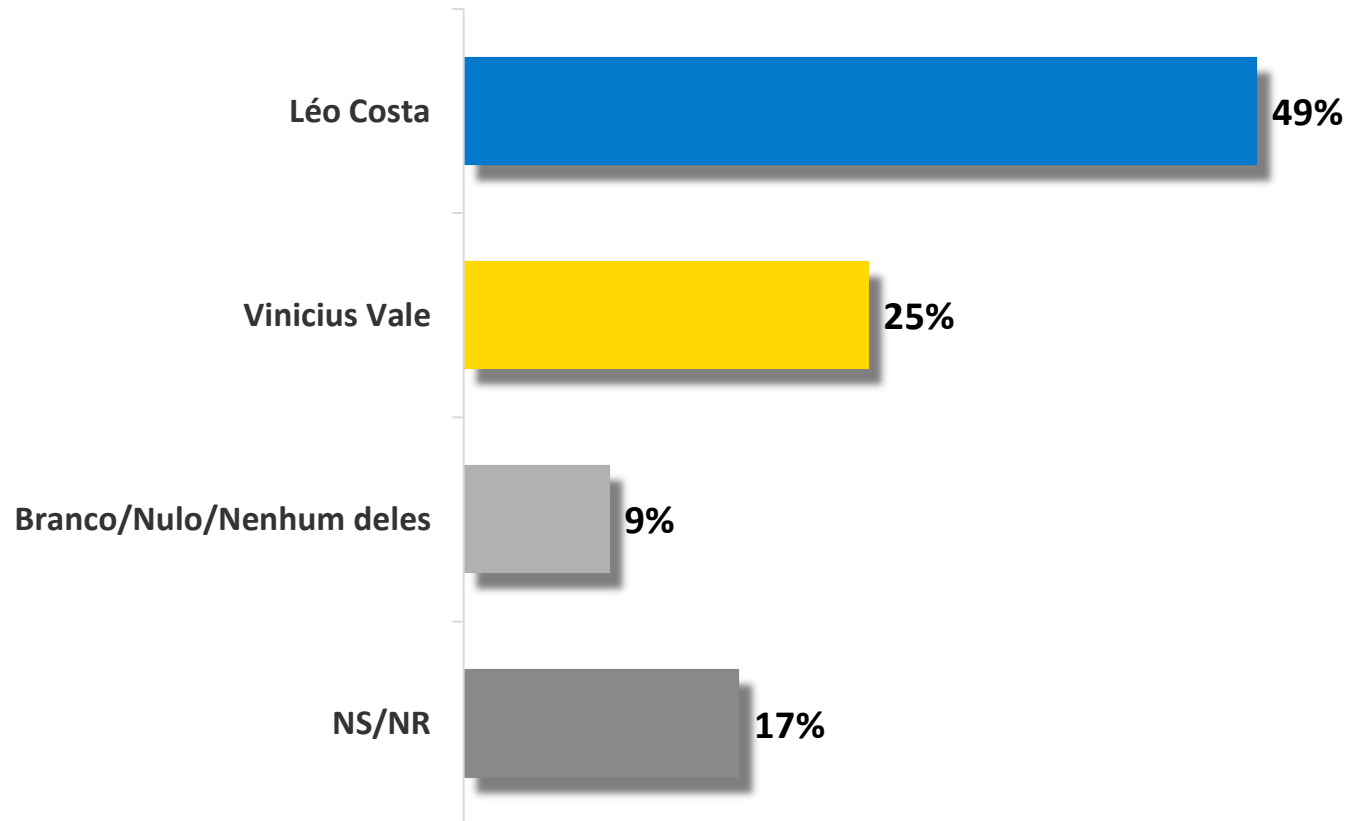


PREFEITO ESTIMULADA CENÁRIO 04 RU

5. Intenção de voto para Prefeito. Cenário 04 (Estimulada) RU

5. Se as eleições fossem hoje e sendo estes os candidatos, em quem o(a) Sr.(a) votaria para Prefeito? Cenário 04 (Estimulada) RU

Base: 600 entrevistas

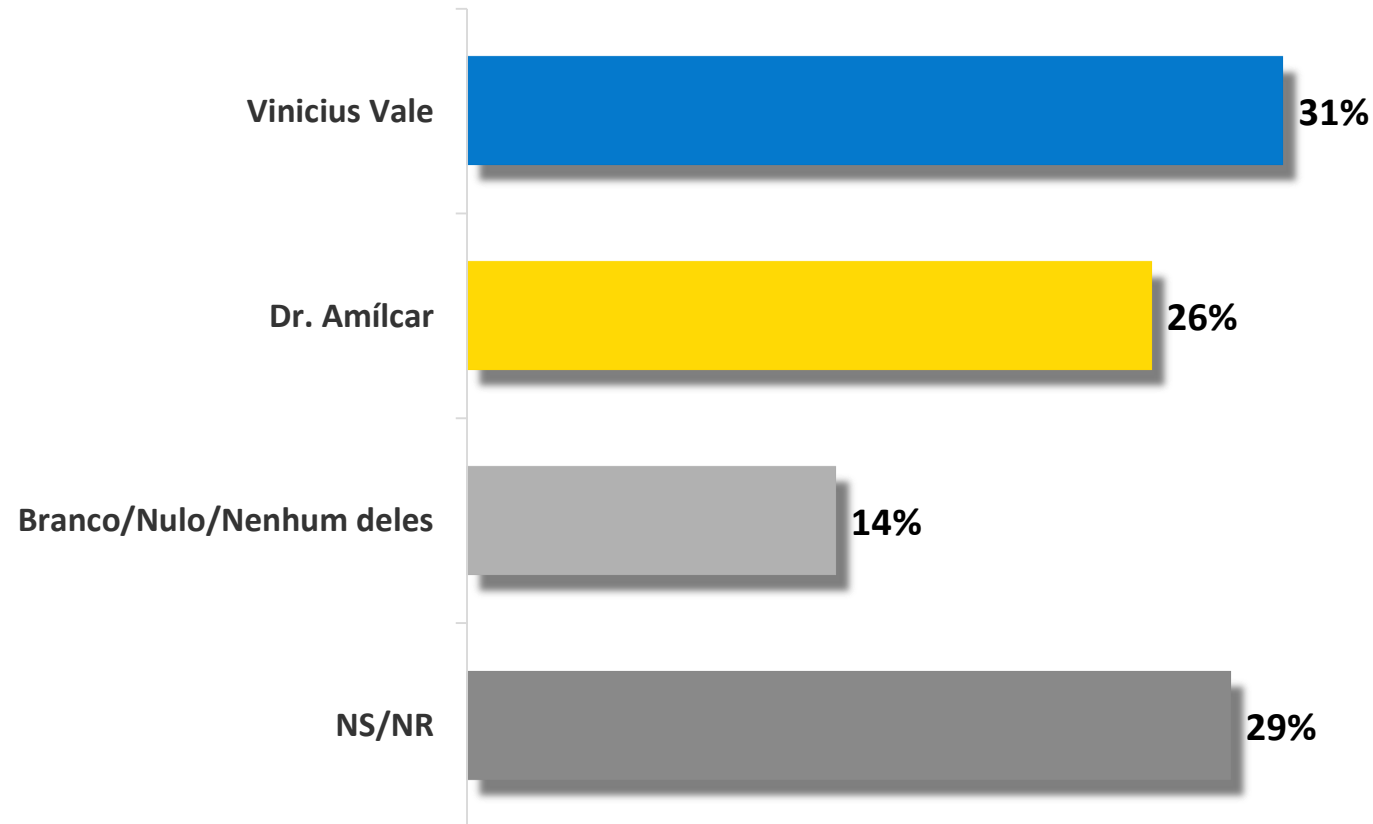


PREFEITO ESTIMULADA CENÁRIO 05 RU

6. Intenção de voto para Prefeito. Cenário 05 (Estimulada) RU

6. Se as eleições fossem hoje e sendo estes os candidatos, em quem o(a) Sr.(a) votaria para Prefeito? Cenário 05 (Estimulada) RU

Base: 600 entrevistas

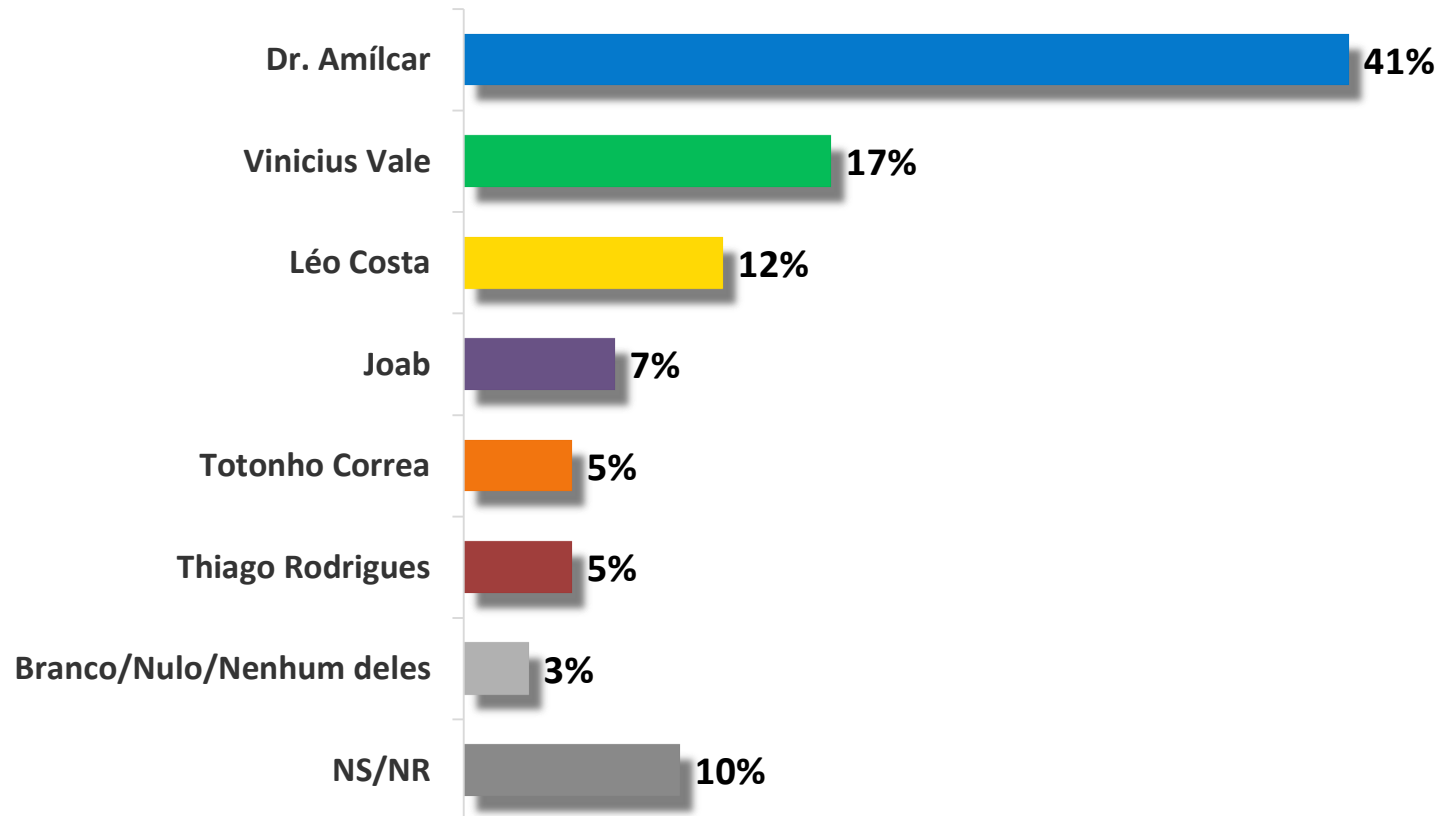


PREFEITO REJEIÇÃO ESTIMULADA RU

7. Rejeição de voto para Prefeito. (Estimulada) RU

7. Se as eleições fossem hoje e sendo estes os candidatos, em quem o(a) Sr.(a) NÃO votaria para Prefeito? (Estimulada) RU

Base: 600 entrevistas

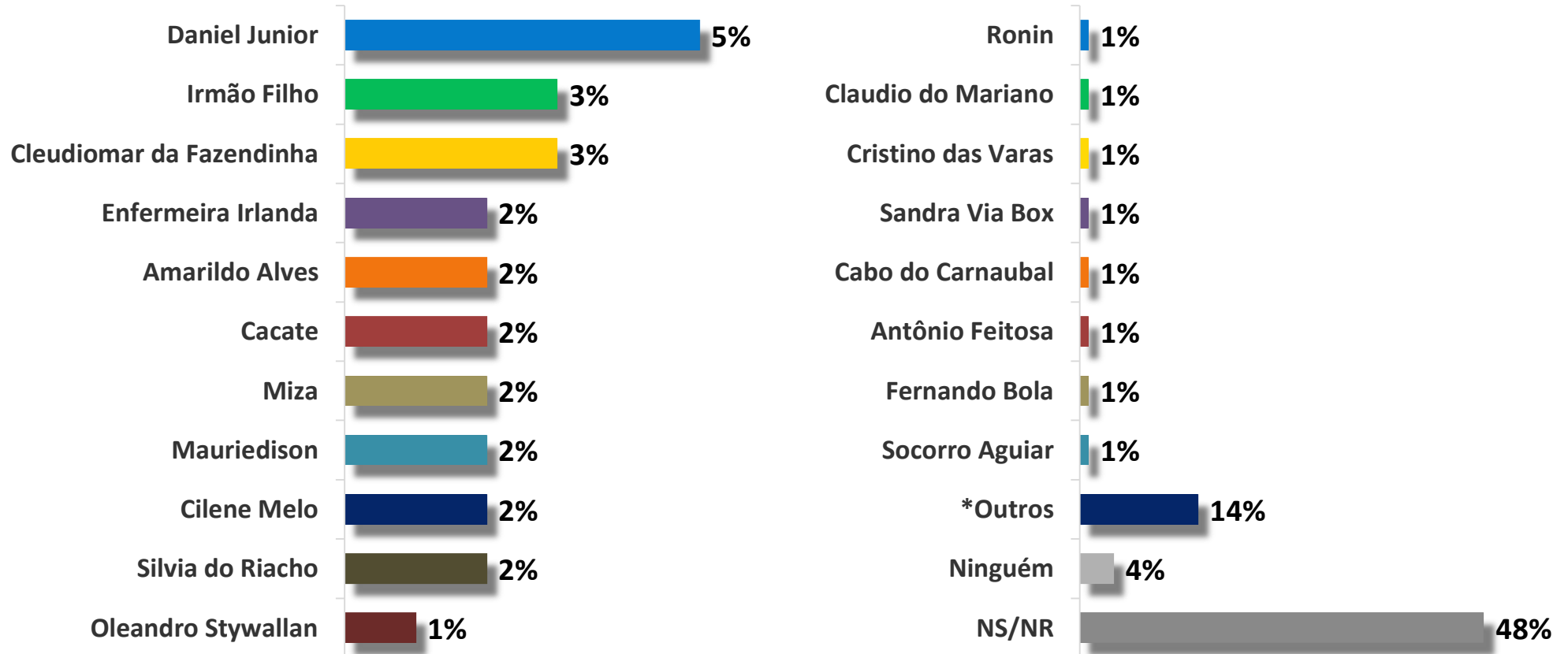


VEREADOR ESPONTÂNEA RU

8. Intenção de voto para Vereador. (Espontânea)

8. Se as eleições fossem hoje, em quem o(a) Sr.(a) votaria para Vereador? (Espontânea) RU

Base: 600 entrevistas



*Outros: Ananias Costa, Aroldo do Mandacaru, Bigudinho, Carlos Dutra, Charles Bral, Claudiana Santos, Curió Diniz, Dos Reis, Dr Bruno do Giba, Edivaldo do Sindicato, Eliza do Oscar, Ernani Monteiro, Fernando Leal, Gustavo Nunes, Honorino das Estradas, Josué Oliveira, Kaka, Leonilde Chaves, Luciano Canavieira, Marquin do Enéas, Mizael Pereira, Ribinha do Sindicato, Roberto Sousa, Rodrigo Dias, Rogério Rocha, Socorro do Viva, Zé do Reizinho e Zezé do Baixão.

AVALIAÇÃO DA ADMINISTRAÇÃO FEDERAL

9. Avaliação da administração do Presidente Lula.

9. Como o Sr.(a) avalia a administração do Presidente Lula?

Base: 600 entrevistas

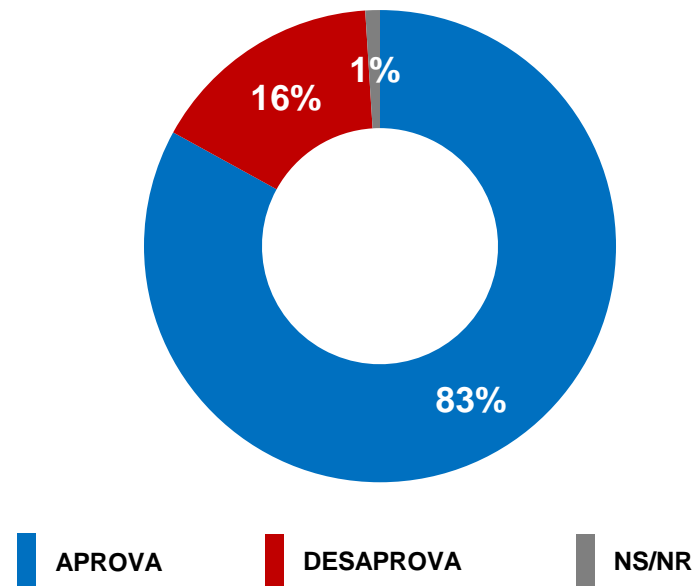


AVALIAÇÃO DA ADMINISTRAÇÃO FEDERAL

10. Aprovação e desaprovação da administração do Presidente Lula.

10. Na sua opinião, o Sr.(a) Aprova ou Desaprova a administração do Presidente Lula?

Base: 600 entrevistas



AVALIAÇÃO DA ADMINISTRAÇÃO ESTADUAL

11. Avaliação da administração do Governador Carlos Brandão.

11. Como o Sr.(a) avalia a administração do Governador Carlos Brandão?

Base: 600 entrevistas

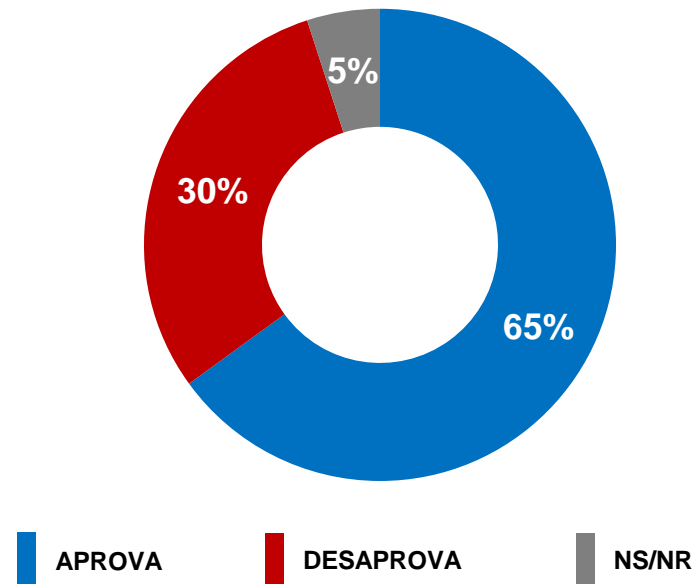


AVALIAÇÃO DA ADMINISTRAÇÃO ESTADUAL

12. Aprovação e desaprovação da administração do Governador Carlos Brandão.

12. Na sua opinião, o Sr.(a) Aprova ou Desaprova a administração do Governador Carlos Brandão?

Base: 600 entrevistas

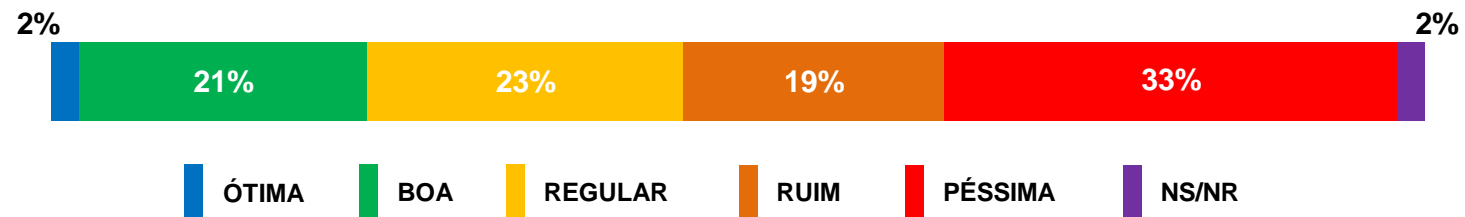


AVALIAÇÃO DA ADMINISTRAÇÃO MUNICIPAL

13. Avaliação da administração do Prefeito Dr. Amílcar.

13. Como o Sr.(a) avalia a administração do Prefeito Dr. Amílcar?

Base: 600 entrevistas

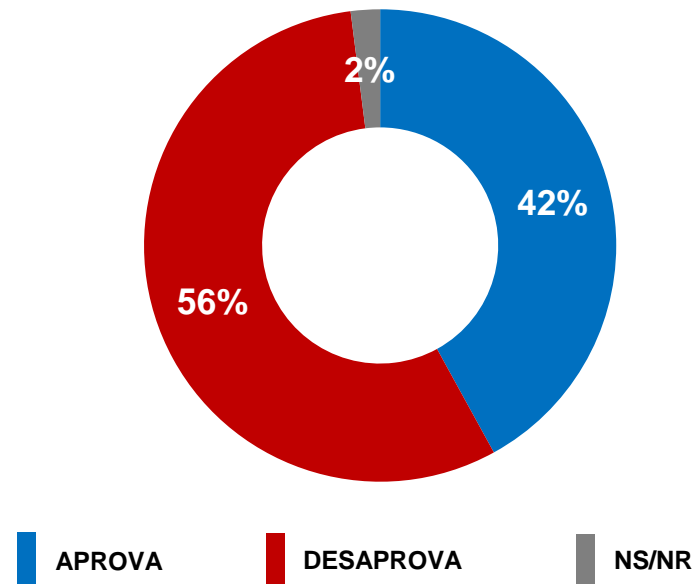


AVALIAÇÃO DA ADMINISTRAÇÃO MUNICIPAL

14. Aprovação e desaprovação da administração do Prefeito Dr. Amílcar.

14. Na sua opinião, o Sr.(a) Aprova ou Desaprova a administração do Prefeito Dr. Amílcar?

Base: 600 entrevistas



PERGUNTA X PERFIL DO ENTREVISTADO
RESULTADOS EM TABELAS

NOVEMBRO DE 2023

PREFEITO ESPONTÂNEA RU

1. Intenção de voto para Prefeito. (Espontânea) RU

1. Se as eleições fossem hoje, em quem o(a) Sr.(a) votaria para Prefeito? (Espontânea) RU

	Total	Sexo:		Idade:				Instrução:				Renda Familiar:		
		Masculino	Feminino	Entre 16 e 24 anos	Entre 25 e 34 anos	Entre 35 e 59 anos	Mais de 60 anos	Analfabeto, Lê e Escreve	Ens. Fund. Completo/ Incompleto	Ens. Médio Completo/ Incompleto	Ens. Superior Completo/ Incompleto	Até 1 SM	Acima 1 até 3 SM	Mais de 3 SM
Base	600	300	300	133	143	244	80	115	205	246	34	283	299	18
Léo Costa	20%	21%	19%	20%	17%	23%	18%	22%	22%	19%	12%	13%	26%	39%
Vinicius Vale	14%	18%	11%	17%	20%	10%	15%	10%	11%	17%	26%	11%	17%	22%
Dr. Amílcar	10%	11%	10%	10%	9%	13%	6%	4%	12%	10%	24%	13%	8%	11%
Joab	2%	3%	1%	2%	2%	3%	0%	3%	2%	2%	0%	3%	2%	0%
Thiago Rodrigues	1%	1%	1%	1%	1%	2%	0%	2%	1%	1%	0%	1%	1%	0%
*Outros	3%	3%	3%	5%	2%	2%	6%	5%	0%	2%	6%	3%	1%	0%
Ninguém	4%	6%	2%	4%	4%	3%	8%	5%	2%	6%	0%	2%	6%	0%
NS/NR	46%	37%	54%	43%	45%	45%	49%	49%	48%	43%	32%	54%	38%	28%

	Total	Religião:			Zona:	
		Católica	Evangélica	Outra	Urbana	Rural
Base	600	378	166	56	230	370
Léo Costa	20%	20%	20%	21%	24%	18%
Vinicius Vale	14%	15%	14%	9%	17%	13%
Dr. Amílcar	10%	9%	11%	20%	10%	11%
Joab	2%	3%	1%	5%	1%	3%
Thiago Rodrigues	1%	2%	0%	0%	0%	1%
*Outros	3%	4%	5%	0%	2%	4%
Ninguém	4%	5%	2%	5%	6%	3%
NS/NR	46%	44%	49%	39%	40%	48%

*Outros: Albérico Filho, Daniel Junior, Iracema do Vale e Totonho Correa.

PREFEITO ESTIMULADA CENÁRIO 01 RU

2. Intenção de voto para Prefeito. Cenário 01 (Estimulada) RU

2. Se as eleições fossem hoje e sendo estes os candidatos, em quem o(a) Sr.(a) votaria para Prefeito? Cenário 01 (Estimulada) RU

	Total	Sexo:		Idade:				Instrução:				Renda Familiar:		
		Masculino	Feminino	Entre 16 e 24 anos	Entre 25 e 34 anos	Entre 35 e 59 anos	Mais de 60 anos	Analfabeto, Lê e Escreve	Ens. Fund. Completo/ Incompleto	Ens. Médio Completo/ Incompleto	Ens. Superior Completo/ Incompleto	Até 1 SM	Acima 1 até 3 SM	Mais de 3 SM
Base	600	300	300	133	143	244	80	115	205	246	34	283	299	18
Léo Costa	38%	32%	44%	35%	36%	42%	35%	43%	41%	35%	21%	36%	39%	50%
Vinicius Vale	21%	23%	18%	27%	22%	15%	25%	16%	18%	24%	35%	20%	21%	22%
Dr. Amílcar	17%	17%	16%	18%	13%	19%	14%	12%	19%	16%	24%	21%	13%	17%
Joab	4%	6%	2%	4%	3%	6%	0%	5%	5%	3%	3%	6%	3%	0%
Thiago Rodrigues	2%	3%	1%	2%	2%	3%	0%	2%	1%	3%	3%	2%	2%	6%
Totonho Correa	2%	3%	1%	1%	1%	1%	8%	3%	2%	2%	0%	1%	2%	0%
Branco/Nulo/Nenhum deles	5%	7%	4%	5%	6%	5%	6%	4%	4%	7%	6%	2%	8%	6%
NS/NR	11%	9%	13%	8%	16%	10%	13%	16%	10%	11%	9%	12%	12%	0%

	Total	Religião:			Zona:	
		Católica	Evangélica	Outra	Urbana	Rural
Base	600	378	166	56	230	370
Léo Costa	38%	38%	37%	39%	39%	38%
Vinicius Vale	21%	22%	22%	11%	26%	18%
Dr. Amílcar	17%	15%	17%	27%	16%	17%
Joab	4%	5%	1%	7%	2%	6%
Thiago Rodrigues	2%	2%	2%	0%	1%	2%
Totonho Correa	2%	2%	3%	0%	3%	1%
Branco/Nulo/Nenhum deles	5%	6%	4%	5%	7%	4%
NS/NR	11%	11%	12%	11%	8%	14%

PREFEITO ESTIMULADA CENÁRIO 02 RU

3. Intenção de voto para Prefeito. Cenário 02 (Estimulada) RU

3. Se as eleições fossem hoje e sendo estes os candidatos, em quem o(a) Sr.(a) votaria para Prefeito? Cenário 02 (Estimulada) RU

	Total	Sexo:		Idade:				Instrução:				Renda Familiar:		
		Masculino	Feminino	Entre 16 e 24 anos	Entre 25 e 34 anos	Entre 35 e 59 anos	Mais de 60 anos	Analfabeto, Lê e Escreve	Ens. Fund. Completo/ Incompleto	Ens. Médio Completo/ Incompleto	Ens. Superior Completo/ Incompleto	Até 1 SM	Acima 1 até 3 SM	Mais de 3 SM
Base	600	300	300	133	143	244	80	115	205	246	34	283	299	18
Léo Costa	41%	36%	46%	38%	38%	46%	35%	46%	44%	37%	24%	39%	42%	56%
Vinicius Vale	22%	23%	20%	27%	25%	16%	25%	17%	19%	25%	35%	21%	23%	22%
Dr. Amílcar	18%	20%	17%	19%	15%	20%	16%	18%	19%	17%	26%	24%	13%	17%
Branco/Nulo/Nenhum deles	6%	8%	5%	6%	6%	7%	6%	5%	5%	7%	6%	3%	9%	6%
NS/NR	13%	14%	12%	11%	16%	11%	18%	14%	13%	13%	9%	14%	13%	0%

	Total	Religião:			Zona:	
		Católica	Evangélica	Outra	Urbana	Rural
Base	600	378	166	56	230	370
Léo Costa	41%	42%	39%	39%	40%	41%
Vinicius Vale	22%	23%	23%	11%	28%	18%
Dr. Amílcar	18%	16%	20%	30%	16%	20%
Branco/Nulo/Nenhum deles	6%	7%	4%	9%	8%	5%
NS/NR	13%	13%	14%	11%	8%	16%

PREFEITO ESTIMULADA CENÁRIO 03 RU

4. Intenção de voto para Prefeito. Cenário 03 (Estimulada) RU

4. Se as eleições fossem hoje e sendo estes os candidatos, em quem o(a) Sr.(a) votaria para Prefeito? Cenário 03 (Estimulada) RU

	Total	Sexo:		Idade:				Instrução:				Renda Familiar:		
		Masculino	Feminino	Entre 16 e 24 anos	Entre 25 e 34 anos	Entre 35 e 59 anos	Mais de 60 anos	Analfabeto, Lê e Escreve	Ens. Fund. Completo/ Incompleto	Ens. Médio Completo/ Incompleto	Ens. Superior Completo/ Incompleto	Até 1 SM	Acima 1 até 3 SM	Mais de 3 SM
Base	600	300	300	133	143	244	80	115	205	246	34	283	299	18
Léo Costa	48%	44%	53%	50%	45%	51%	41%	52%	51%	47%	29%	47%	49%	56%
Dr. Amílcar	23%	25%	21%	27%	22%	23%	19%	22%	22%	22%	35%	27%	19%	22%
Branco/Nulo/Nenhum deles	10%	11%	8%	8%	13%	8%	10%	6%	9%	11%	15%	5%	14%	11%
NS/NR	19%	20%	18%	14%	20%	18%	30%	20%	18%	20%	21%	22%	17%	11%

	Total	Religião:			Zona:	
		Católica	Evangélica	Outra	Urbana	Rural
Base	600	378	166	56	230	370
Léo Costa	48%	50%	45%	45%	50%	48%
Dr. Amílcar	23%	21%	24%	34%	20%	25%
Branco/Nulo/Nenhum deles	10%	10%	8%	11%	13%	8%
NS/NR	19%	19%	23%	11%	18%	20%

PREFEITO ESTIMULADA CENÁRIO 04 RU

5. Intenção de voto para Prefeito. Cenário 04 (Estimulada) RU

5. Se as eleições fossem hoje e sendo estes os candidatos, em quem o(a) Sr.(a) votaria para Prefeito? Cenário 04 (Estimulada) RU

	Total	Sexo:		Idade:				Instrução:				Renda Familiar:		
		Masculino	Feminino	Entre 16 e 24 anos	Entre 25 e 34 anos	Entre 35 e 59 anos	Mais de 60 anos	Analfabeto, Lê e Escreve	Ens. Fund. Completo/ Incompleto	Ens. Médio Completo/ Incompleto	Ens. Superior Completo/ Incompleto	Até 1 SM	Acima 1 até 3 SM	Mais de 3 SM
Base	600	300	300	133	143	244	80	115	205	246	34	283	299	18
Léo Costa	49%	45%	53%	45%	44%	55%	45%	53%	55%	43%	41%	50%	46%	67%
Vinicius Vale	25%	27%	23%	32%	26%	20%	26%	19%	21%	29%	38%	24%	25%	28%
Branco/Nulo/Nenhum deles	9%	12%	5%	8%	6%	10%	10%	10%	8%	9%	6%	6%	11%	6%
NS/NR	17%	16%	19%	15%	24%	15%	19%	18%	16%	20%	15%	19%	17%	0%

	Total	Religião:			Zona:	
		Católica	Evangélica	Outra	Urbana	Rural
Base	600	378	166	56	230	370
Léo Costa	49%	51%	46%	46%	46%	51%
Vinicius Vale	25%	25%	26%	23%	30%	22%
Branco/Nulo/Nenhum deles	9%	8%	7%	16%	10%	7%
NS/NR	17%	17%	21%	14%	14%	20%

PREFEITO ESTIMULADA CENÁRIO 05 RU

6. Intenção de voto para Prefeito. Cenário 05 (Estimulada) RU

6. Se as eleições fossem hoje e sendo estes os candidatos, em quem o(a) Sr.(a) votaria para Prefeito? Cenário 05 (Estimulada) RU

	Total	Sexo:		Idade:				Instrução:				Renda Familiar:		
		Masculino	Feminino	Entre 16 e 24 anos	Entre 25 e 34 anos	Entre 35 e 59 anos	Mais de 60 anos	Analfabeto, Lê e Escreve	Ens. Fund. Completo/ Incompleto	Ens. Médio Completo/ Incompleto	Ens. Superior Completo/ Incompleto	Até 1 SM	Acima 1 até 3 SM	Mais de 3 SM
Base	600	300	300	133	143	244	80	115	205	246	34	283	299	18
Vinicius Vale	31%	32%	30%	38%	31%	27%	29%	28%	29%	33%	35%	30%	32%	22%
Dr. Amílcar	26%	26%	27%	23%	26%	30%	21%	24%	28%	24%	35%	32%	21%	22%
Branco/Nulo/Nenhum deles	14%	17%	11%	14%	16%	14%	14%	14%	16%	14%	6%	8%	19%	28%
NS/NR	29%	25%	32%	26%	27%	29%	36%	34%	27%	28%	24%	29%	28%	28%

	Total	Religião:			Zona:	
		Católica	Evangélica	Outra	Urbana	Rural
Base	600	378	166	56	230	370
Vinicius Vale	31%	32%	35%	11%	35%	28%
Dr. Amílcar	26%	24%	27%	38%	23%	28%
Branco/Nulo/Nenhum deles	14%	16%	8%	16%	19%	11%
NS/NR	29%	27%	30%	36%	23%	32%

PREFEITO REJEIÇÃO ESTIMULADA RU

7. Rejeição de voto para Prefeito. (Estimulada) RU

7. Se as eleições fossem hoje e sendo estes os candidatos, em quem o(a) Sr.(a) NÃO votaria para Prefeito? (Estimulada) RU

	Total	Sexo:		Idade:				Instrução:				Renda Familiar:		
		Masculino	Feminino	Entre 16 e 24 anos	Entre 25 e 34 anos	Entre 35 e 59 anos	Mais de 60 anos	Analfabeto, Lê e Escreve	Ens. Fund. Completo/ Incompleto	Ens. Médio Completo/ Incompleto	Ens. Superior Completo/ Incompleto	Até 1 SM	Acima 1 até 3 SM	Mais de 3 SM
Base	600	300	300	133	143	244	80	115	205	246	34	283	299	18
Dr. Amílcar	41%	42%	40%	42%	41%	41%	38%	37%	43%	42%	32%	39%	43%	39%
Vinicius Vale	17%	14%	21%	15%	17%	20%	11%	17%	16%	17%	24%	19%	16%	17%
Léo Costa	12%	16%	8%	17%	11%	10%	13%	11%	10%	15%	6%	11%	13%	11%
Joab	7%	6%	7%	5%	8%	6%	10%	8%	6%	7%	3%	7%	7%	0%
Totonho Correa	5%	5%	5%	5%	6%	5%	8%	3%	5%	7%	6%	5%	5%	17%
Thiago Rodrigues	5%	4%	6%	4%	3%	7%	3%	7%	6%	2%	9%	6%	3%	11%
Branco/Nulo/Nenhum deles	3%	4%	2%	4%	3%	2%	3%	2%	3%	2%	12%	2%	3%	6%
NS/NR	10%	9%	11%	10%	10%	9%	16%	16%	10%	9%	9%	12%	9%	0%

	Total	Religião:			Zona:	
		Católica	Evangélica	Outra	Urbana	Rural
Base	600	378	166	56	230	370
Dr. Amílcar	41%	40%	45%	34%	46%	38%
Vinicius Vale	17%	19%	14%	18%	13%	20%
Léo Costa	12%	11%	13%	20%	15%	11%
Joab	7%	7%	5%	9%	5%	7%
Totonho Correa	5%	4%	8%	5%	8%	4%
Thiago Rodrigues	5%	4%	7%	0%	5%	5%
Branco/Nulo/Nenhum deles	3%	3%	3%	2%	5%	1%
NS/NR	10%	12%	5%	13%	3%	15%

VEREADOR ESPONTÂNEA RU

8. Intenção de voto para Vereador. (Espontânea)

8. Se as eleições fossem hoje, em quem o(a) Sr.(a) votaria para Vereador? (Espontânea) RU

	Total	Sexo:		Idade:				Instrução:				Renda Familiar:		
		Masculino	Feminino	Entre 16 e 24 anos	Entre 25 e 34 anos	Entre 35 e 59 anos	Mais de 60 anos	Analfabeto, Lê e Escreve	Ens. Fund. Comp./ Incomp.	Ens. Médio Comp./ Incomp.	Ens. Superior Comp./ Incomp.	Até 1 SM	Acima 1 até 3 SM	Mais de 3 SM
Base	600	300	300	133	143	244	80	115	205	246	34	283	299	18
Daniel Junior	5%	4%	6%	5%	1%	7%	8%	5%	6%	4%	3%	5%	4%	6%
Irmão Filho	3%	2%	4%	3%	6%	3%	1%	3%	4%	2%	9%	5%	2%	0%
Cleudiomar da Fazendinha	3%	3%	3%	3%	5%	2%	0%	3%	3%	3%	0%	2%	3%	11%
Enfermeira Irlanda	2%	1%	3%	0%	3%	3%	0%	2%	1%	2%	9%	2%	1%	0%
Amarildo Alves	2%	2%	1%	2%	0%	3%	0%	1%	2%	2%	0%	2%	1%	6%
Cacate	2%	2%	1%	2%	0%	2%	5%	3%	2%	1%	0%	2%	2%	0%
Miza	2%	3%	1%	2%	3%	1%	0%	1%	0%	3%	3%	1%	2%	6%
Mauriedison	2%	2%	1%	1%	3%	1%	1%	2%	1%	2%	0%	1%	2%	0%
Cilene Melo	2%	1%	2%	0%	2%	1%	4%	2%	2%	1%	0%	1%	2%	0%
Sílvia do Riacho	2%	1%	2%	2%	1%	2%	1%	1%	2%	1%	0%	1%	2%	0%
Oleandro Stywallan	1%	2%	1%	1%	1%	2%	1%	2%	1%	1%	0%	1%	1%	0%
Ronin	1%	1%	2%	1%	0%	2%	1%	3%	2%	0%	0%	2%	0%	0%
Claudio do Mariano	1%	0%	2%	2%	1%	0%	3%	0%	0%	2%	3%	0%	1%	11%
Cristino das Varas	1%	2%	1%	1%	1%	1%	3%	1%	1%	1%	0%	1%	1%	0%
Sandra Via Box	1%	1%	1%	2%	1%	1%	0%	1%	1%	1%	3%	2%	1%	0%
Cabo do Carnaubal	1%	1%	1%	0%	2%	2%	0%	1%	2%	0%	3%	1%	2%	0%
Antônio Feitosa	1%	1%	1%	2%	1%	1%	0%	0%	0%	2%	0%	1%	1%	0%
Fernando Bola	1%	2%	0%	2%	1%	1%	0%	0%	2%	1%	0%	1%	1%	0%
Socorro Aquiar	1%	1%	1%	1%	1%	1%	0%	2%	0%	0%	6%	1%	1%	6%
*Outros	14%	15%	12%	11%	15%	14%	14%	15%	14%	13%	12%	14%	13%	11%
Ninguém	4%	4%	4%	7%	1%	6%	0%	6%	3%	4%	3%	4%	5%	6%
NS/NR	48%	48%	51%	53%	50%	44%	59%	49%	45%	54%	47%	49%	51%	39%

	Total	Religião:			Zona:	
		Católica	Evangélica	Outra	Urbana	Rural
Base	600	378	166	56	230	370
Daniel Junior	5%	5%	4%	7%	3%	6%
Irmão Filho	3%	3%	5%	2%	0%	5%
Cleudiomar da Fazendinha	3%	2%	4%	2%	2%	4%
Enfermeira Irlanda	2%	2%	1%	0%	2%	2%
Amarildo Alves	2%	2%	2%	0%	1%	2%
Cacate	2%	2%	1%	2%	3%	1%
Miza	2%	2%	1%	2%	2%	2%
Mauriedison	2%	1%	2%	2%	2%	1%
Cilene Melo	2%	2%	1%	0%	0%	2%
Sílvia do Riacho	2%	2%	1%	0%	3%	0%
Oleandro Stywallan	1%	1%	2%	5%	0%	2%
Ronin	1%	2%	0%	0%	1%	2%
Claudio do Mariano	1%	2%	1%	0%	2%	1%
Cristino das Varas	1%	1%	1%	2%	0%	2%
Sandra Via Box	1%	1%	1%	0%	1%	1%
Cabo do Carnaubal	1%	2%	0%	0%	2%	1%
Antônio Feitosa	1%	0%	3%	0%	0%	2%
Fernando Bola	1%	1%	1%	2%	2%	1%
Socorro Aquiar	1%	1%	2%	0%	2%	0%
*Outros	14%	13%	15%	14%	12%	15%
Ninguém	4%	5%	4%	0%	7%	3%
NS/NR	48%	48%	49%	61%	53%	47%

*Outros: Ananias Costa, Aroldo do Mandacaru, Bigudinho, Carlos Dutra, Charles Bral, Claudiana Santos, Curió Diniz, Dos Reis, Dr Bruno do Giba, Edivaldo do Sindicato, Eliza do Oscar, Ernani Monteiro, Fernando Leal, Gustavo Nunes, Honorino das Estradas, Josué Oliveira, Kaka, Leonilde Chaves, Luciano Canaveira, Marquin do Enéas, Mizael Pereira, Ribinha do Sindicato, Roberto Sousa, Rodrigo Dias, Rogério Rocha, Socorro do Viva, Zé do Reizinho e Zezé do Baixão.

AVALIAÇÃO DA ADMINISTRAÇÃO FEDERAL

9. Avaliação da administração do Presidente Lula.

9. Como o Sr.(a) avalia a administração do Presidente Lula?

	Total	Sexo:		Idade:				Instrução:				Renda Familiar:		
		Masculino	Feminino	Entre 16 e 24 anos	Entre 25 e 34 anos	Entre 35 e 59 anos	Mais de 60 anos	Analfabeto, Lê e Escreve	Ens. Fund. Completo/ Incompleto	Ens. Médio Completo/ Incompleto	Ens. Superior Completo/ Incompleto	Até 1 SM	Acima 1 até 3 SM	Mais de 3 SM
Base	600	300	300	133	143	244	80	115	205	246	34	283	299	18
Ótima	17%	17%	18%	12%	20%	18%	19%	29%	18%	13%	3%	23%	12%	17%
Boa	46%	46%	46%	35%	48%	49%	53%	49%	53%	39%	41%	49%	42%	61%
Regular	25%	26%	23%	30%	20%	24%	25%	17%	22%	29%	29%	17%	33%	6%
Ruim	4%	5%	4%	8%	7%	2%	0%	1%	1%	8%	9%	3%	6%	0%
Péssima	7%	6%	8%	12%	6%	6%	1%	3%	5%	9%	18%	7%	6%	17%
NS/NR	1%	1%	2%	4%	0%	0%	3%	1%	0%	2%	0%	1%	1%	0%

	Total	Religião:			Zona:	
		Católica	Evangélica	Outra	Urbana	Rural
Base	600	378	166	56	230	370
Ótima	17%	20%	11%	16%	11%	21%
Boa	46%	49%	42%	36%	40%	49%
Regular	25%	24%	26%	25%	30%	21%
Ruim	4%	2%	8%	5%	6%	4%
Péssima	7%	4%	11%	14%	10%	5%
NS/NR	1%	1%	1%	4%	3%	0%

AVALIAÇÃO DA ADMINISTRAÇÃO FEDERAL

10. Aprovação e desaprovação da administração do Presidente Lula.

10. Na sua opinião, o Sr.(a) Aprova ou Desaprova a administração do Presidente Lula?

	Total	Sexo:		Idade:				Instrução:				Renda Familiar:		
		Masculino	Feminino	Entre 16 e 24 anos	Entre 25 e 34 anos	Entre 35 e 59 anos	Mais de 60 anos	Analfabeto, Lê e Escreve	Ens. Fund. Completo/ Incompleto	Ens. Médio Completo/ Incompleto	Ens. Superior Completo/ Incompleto	Até 1 SM	Acima 1 até 3 SM	Mais de 3 SM
Base	600	300	300	133	143	244	80	115	205	246	34	283	299	18
Aprova	83%	82%	83%	69%	84%	86%	93%	91%	90%	76%	65%	88%	78%	83%
Desaprova	16%	17%	15%	27%	16%	14%	5%	8%	10%	22%	35%	11%	21%	17%
NS/NR	1%	1%	2%	4%	0%	0%	3%	1%	0%	2%	0%	1%	1%	0%

	Total	Religião:			Zona:	
		Católica	Evangélica	Outra	Urbana	Rural
Base	600	378	166	56	230	370
Aprova	83%	90%	72%	68%	74%	88%
Desaprova	16%	10%	27%	29%	23%	11%
NS/NR	1%	1%	1%	4%	3%	0%

AVALIAÇÃO DA ADMINISTRAÇÃO ESTADUAL

11. Avaliação da administração do Governador Carlos Brandão.

11. Como o Sr.(a) avalia a administração do Governador Carlos Brandão?

	Total	Sexo:		Idade:				Instrução:				Renda Familiar:		
		Masculino	Feminino	Entre 16 e 24 anos	Entre 25 e 34 anos	Entre 35 e 59 anos	Mais de 60 anos	Analfabeto, Lê e Escreve	Ens. Fund. Completo/ Incompleto	Ens. Médio Completo/ Incompleto	Ens. Superior Completo/ Incompleto	Até 1 SM	Acima 1 até 3 SM	Mais de 3 SM
Base	600	300	300	133	143	244	80	115	205	246	34	283	299	18
Ótima	6%	7%	5%	4%	8%	7%	1%	10%	5%	5%	0%	8%	4%	11%
Boa	34%	35%	32%	23%	36%	36%	36%	37%	36%	31%	26%	34%	32%	39%
Regular	37%	37%	39%	48%	35%	35%	35%	37%	34%	42%	35%	37%	40%	6%
Ruim	11%	11%	10%	13%	9%	11%	10%	6%	15%	10%	6%	8%	14%	0%
Péssima	7%	8%	6%	5%	7%	7%	9%	6%	5%	7%	26%	7%	5%	33%
NS/NR	5%	3%	7%	7%	4%	3%	9%	5%	5%	4%	6%	5%	5%	11%

	Total	Religião:			Zona:	
		Católica	Evangélica	Outra	Urbana	Rural
Base	600	378	166	56	230	370
Ótima	6%	6%	5%	7%	3%	8%
Boa	34%	35%	30%	34%	31%	35%
Regular	37%	34%	43%	45%	39%	37%
Ruim	11%	13%	8%	4%	12%	10%
Péssima	7%	5%	10%	9%	11%	4%
NS/NR	5%	6%	3%	2%	4%	5%

AVALIAÇÃO DA ADMINISTRAÇÃO ESTADUAL

12. Aprovação e desaprovação da administração do Governador Carlos Brandão.

12. Na sua opinião, o Sr.(a) Aprova ou Desaprova a administração do Governador Carlos Brandão?

	Total	Sexo:		Idade:				Instrução:				Renda Familiar:		
		Masculino	Feminino	Entre 16 e 24 anos	Entre 25 e 34 anos	Entre 35 e 59 anos	Mais de 60 anos	Analfabeto, Lê e Escreve	Ens. Fund. Completo/ Incompleto	Ens. Médio Completo/ Incompleto	Ens. Superior Completo/ Incompleto	Até 1 SM	Acima 1 até 3 SM	Mais de 3 SM
Base	600	300	300	133	143	244	80	115	205	246	34	283	299	18
Aprova	65%	67%	64%	61%	70%	66%	64%	72%	64%	66%	47%	70%	62%	56%
Desaprova	30%	31%	29%	32%	26%	31%	28%	23%	31%	30%	47%	25%	34%	33%
NS/NR	5%	3%	7%	7%	4%	3%	9%	5%	5%	4%	6%	5%	5%	11%

	Total	Religião:			Zona:	
		Católica	Evangélica	Outra	Urbana	Rural
Base	600	378	166	56	230	370
Aprova	65%	66%	64%	68%	56%	71%
Desaprova	30%	28%	33%	30%	40%	24%
NS/NR	5%	6%	3%	2%	4%	5%

AVALIAÇÃO DA ADMINISTRAÇÃO MUNICIPAL

13. Avaliação da administração do Prefeito Dr. Amílcar.

13. Como o Sr.(a) avalia a administração do Prefeito Dr. Amílcar?

	Total	Sexo:		Idade:				Instrução:				Renda Familiar:		
		Masculino	Feminino	Entre 16 e 24 anos	Entre 25 e 34 anos	Entre 35 e 59 anos	Mais de 60 anos	Analfabeto, Lê e Escreve	Ens. Fund. Completo/ Incompleto	Ens. Médio Completo/ Incompleto	Ens. Superior Completo/ Incompleto	Até 1 SM	Acima 1 até 3 SM	Mais de 3 SM
Base	600	300	300	133	143	244	80	115	205	246	34	283	299	18
Ótima	2%	2%	2%	4%	2%	2%	0%	1%	1%	3%	3%	3%	1%	0%
Boa	21%	20%	22%	27%	15%	23%	16%	28%	21%	18%	18%	24%	18%	11%
Regular	23%	22%	24%	19%	29%	24%	18%	22%	21%	26%	18%	23%	24%	11%
Ruim	19%	19%	19%	16%	16%	20%	28%	23%	21%	15%	18%	20%	17%	22%
Péssima	33%	36%	30%	33%	36%	31%	34%	24%	33%	36%	38%	27%	38%	56%
NS/NR	2%	0%	3%	2%	1%	1%	5%	3%	1%	1%	6%	2%	1%	0%

	Total	Religião:			Zona:	
		Católica	Evangélica	Outra	Urbana	Rural
Base	600	378	166	56	230	370
Ótima	2%	1%	2%	9%	2%	2%
Boa	21%	22%	16%	29%	17%	23%
Regular	23%	22%	26%	21%	22%	24%
Ruim	19%	22%	15%	11%	15%	22%
Péssima	33%	30%	40%	30%	42%	27%
NS/NR	2%	3%	0%	0%	2%	2%

AVALIAÇÃO DA ADMINISTRAÇÃO MUNICIPAL

14. Aprovação e desaprovação da administração do Prefeito Dr. Amílcar.

14. Na sua opinião, o Sr.(a) Aprova ou Desaprova a administração do Prefeito Dr. Amílcar?

	Total	Sexo:		Idade:				Instrução:				Renda Familiar:		
		Masculino	Feminino	Entre 16 e 24 anos	Entre 25 e 34 anos	Entre 35 e 59 anos	Mais de 60 anos	Analfabeto, Lê e Escreve	Ens. Fund. Completo/ Incompleto	Ens. Médio Completo/ Incompleto	Ens. Superior Completo/ Incompleto	Até 1 SM	Acima 1 até 3 SM	Mais de 3 SM
Base	600	300	300	133	143	244	80	115	205	246	34	283	299	18
Aprova	42%	40%	44%	46%	41%	45%	29%	43%	41%	42%	38%	47%	38%	22%
Desaprova	56%	60%	53%	53%	58%	55%	66%	55%	58%	57%	56%	51%	61%	78%
NS/NR	2%	0%	3%	2%	1%	1%	5%	3%	1%	1%	6%	2%	1%	0%

	Total	Religião:			Zona:	
		Católica	Evangélica	Outra	Urbana	Rural
Base	600	378	166	56	230	370
Aprova	42%	41%	40%	54%	37%	45%
Desaprova	56%	56%	60%	46%	62%	53%
NS/NR	2%	3%	0%	0%	2%	2%

escutetec
INTELIGÊNCIA

